

Муниципальное бюджетное дошкольное образовательное учреждение
детского сада «Детство» детский сад № 135 г. Екатеринбург

Городской конкурс «Знатоки безопасности» Направление «Пожарная безопасность»

Команда «Юные пожарные!»

Состав команды: Никифорова Оля 7 лет,
Жигалов Арсений 7 лет,
Селезнева Саша 7 лет,
Амбарцумян Соня 7 лет,
Плюснин Савелий 6 лет
Нагайцева Настя 6 лет

Руководители: Шульц Татьяна Викторовна,
Мещерякова Марина Сергеевна



Проект «Чтобы не было беды...»

Цель: формирование у детей осознанного и ответственного отношения к выполнению правил пожарной безопасности. Овладение дошкольников знаниями, умениями и навыками необходимыми для действия в экстремальных ситуациях.



Задачи проекта:

- ❖ Способствовать расширению знаний детей о правилах пожарной безопасности;
- ❖ Способствовать углублению знаний о причинах возникновения пожара;
- ❖ Способствовать расширению знаний детей о профессии пожарного;
- ❖ Познакомить детей с правилами поведения в экстремальной ситуации и со средствами пожаротушения;
- ❖ Содействовать развитию творческих способности детей;
- ❖ Воспитывать чувство благодарности к людям, которые помогают нам в трудных ситуациях.



Актуальность проблемы:

Маленькие дети – большие фантазеры! По количеству придуманных игр в минуту они обойдут любого, даже самого опытного массовика-затейника. Но, к сожалению, не все детские забавы безопасны. Любопытство и тяга к ярким впечатлениям могут привести к опасной шалости – игре с огнем! Именно поэтому, начиная с самого раннего возраста, очень важно обучить ребенка навыкам осторожного обращения с огнем, объяснить ему причины пожара и правила поведения при его возникновении.



Ожидаемые результаты:

- ❖ Знакомство детей с полезными и опасными сторонами огня.
- ❖ Овладение детьми знаниями, умениями и навыками по пожарной безопасности.
- ❖ Повышение ответственности, дисциплины в обращении с пожароопасными предметами;
- ❖ Расширение кругозора, формирование познавательно-исследовательской активности.



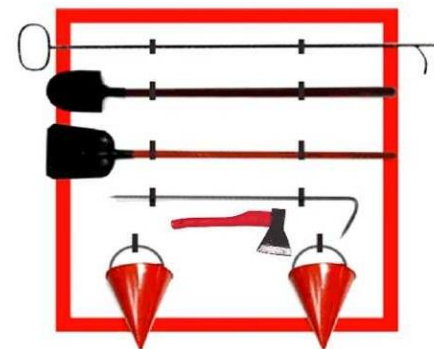
Формы и методы реализации проекта

- ❖ Чтение художественной литературы по теме проекта
- ❖ Просмотр презентации по пожарной безопасности
- ❖ Выставка рисунков «Не шути с огнем!»
- ❖ Игровая деятельность
- ❖ Взаимодействие с родителями
- ❖ Экскурсия по детскому саду

Продукт проекта:

Изготовление пожарного щита своими руками

ПОЖАРНЫЙ ЩИТ



Подготовительный этап:

- ❖ Подборка методической, научно-популярной и художественной литературы, иллюстрированного материала, игрушек, атрибутов для игровой и театрализованной деятельности по противопожарной тематике.
- ❖ Подготовка дидактических игр, пособий, атрибутов по пожарной безопасности.



Основной этап:

- ❖ Беседы: «Как пожарные защищают себя от огня», «Средства тушения пожара», «Причины пожара». «Пожарная безопасность дома»;
- ❖ Выставка рисунков «Не шути с огнём!»
- ❖ Рассматривание иллюстраций, плакатов, рисование по теме проекта;
- ❖ Экскурсия по детскому саду для ознакомления со средствами пожаротушения и местами их размещения;
- ❖ Чтение детской литературы по теме (С.Я. Маршак «Рассказ о неизвестном герое», «Кошкин дом», «Про кота Ваську и пожарную безопасность», «Путаница».)
- ❖ Игровая деятельность (дидактические, подвижные, сюжетно – ролевые игры); Спортивное развлечение «Пожарные – люди отважные!»
- ❖ Взаимодействие с родителями: Консультация для родителей «Ребенок и огонь: обеспечим безопасность». Выполнение поделок по теме проекта.

Выставка рисунков «Не шути с огнем!»



Выставка поделок «Пожарная безопасность»



Рассматривание иллюстраций по теме проекта



Спички - не игрушка!





при пожаре звони "101"

Экскурсия по детскому саду



Чтение художественной литературы



Просмотр презентации «Пожарная безопасность»



Игровая деятельность

(дидактические, подвижные, сюжетно – ролевые игры)



Взаимодействие с родителями



Спортивное мероприятие «Пожарные – люди отважные!»



Продукт проекта «Пожарный щит»



Спасибо за внимание!

